OZNACZENIA		Dz1		D1		D2		D3		D4		D5		D6		D7		D8		D9		D10	
SCHEMAT						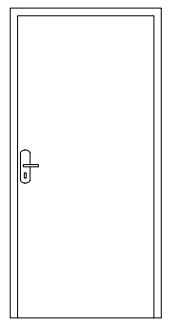		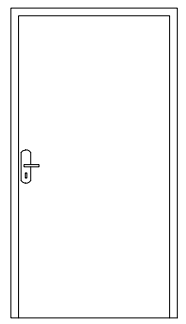		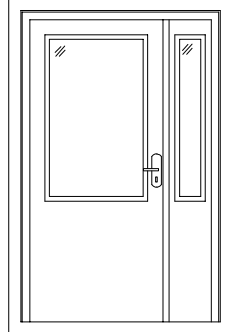				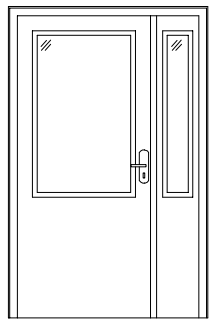		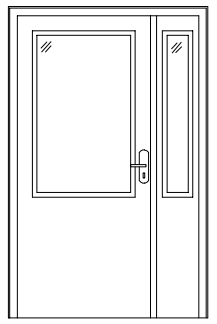		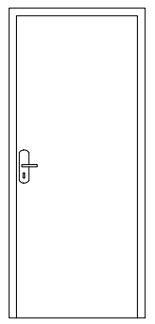				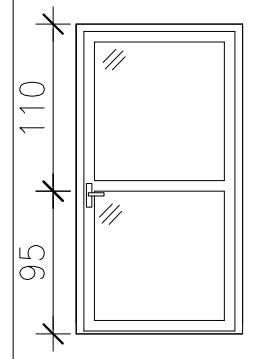	
Wymiary w świetle ościeżnicy	S	950+300		1000		900		1000		950+300		1000		950+300		950+300		800		900		1000	
	H	2000		2000		2000		2000		2000		2000		2000		2000		2000		2000		2000	
Wymiary w świetle ościeży	So	1350		1100		1000		1100		1350		1100		1350		1350		900		1000		1100	
	Ho	2050		2050		2050		2050		2050		2050		2050		2050		2050		2050		2050	
Kierunek otwierania		L	P	L	P	L	P	L	P	L	P	L	P	L	P	L	P	L	P	L	P	L	P
ILOŚĆ	Niski parter	2		5	1	4	2	1		1								2					
	Parter																					3	2
	I piętro							1				2	2	1		1						3	2
	II piętro							1	1			2	2							1		3	2
	Poddasze																	2	2				
RAZEM		2		6		6		4		1		8		1		1		6		1		15	
UWAGI		Drzwi drewniane płycinowe, w kolorze brązowym z samozamykaczem EI60		Drzwi drewniane płycinowe, w kolorze brązowym EI30		Drzwi stalowe, malowane w kolorze białym EI60		Drzwi stalowe, malowane w kolorze białym EI60		Drzwi stalowe, malowane w kolorze brązowym EI30		Drzwi drewniane płycinowe, w kolorze białym EI30		Drzwi stalowe, malowane w kolorze białym, od wewnątrz niebieskim, EI60		Drzwi stalowe, malowane w kolorze białym, EI60		Drzwi stalowe malowane w kolorze białym EI30		Drzwi drewniane płycinowe, w kolorze białym, dymoszczelne		Drzwi aluminiowe, przeszklone szkłem bezpiecznym w kolorze białym, EI30	
		Przed montażem wymiary drzwi sprawdzić w naturze. Wszystkie drzwi ppoż. wyposażyć w samozamykacz lub zawias samozamykający. Istniejące drzwi oznaczone na rzutach wyposażyć w siłowniki sterowane z centralnej sygnalizacji pożaru.																					

ZESTAWIENIE STOLARKI DRZWIOWEJ

Biuro Usług Projektowych "BUDOPROJEKT"
inż. Janusz Fronczyk
20-004 Lublin, ul. Narutowicza 22/13 tel./fax. 743 72 92

Projekt budowlany dostosowania budynku LUW do przepisów ochrony przeciwpożarowej
Lubelski Urząd Wojewódzki, Lublin ul. Spokojna 4

Funkcja	Imię i Nazwisko	Nr. uprawn.	Data	Podpis
Projektant architektury	mgr inż. arch. J. Begiełło	2349/Lb/93	11.2011	
Sprawdzający architekturę	mgr inż. arch. M. Wałęga	1478/Lb/91	11.2011	

Treść rysunku:

Zestawienie stolarki drzwiowej

Skala	Nr rys.
1:50	**13**